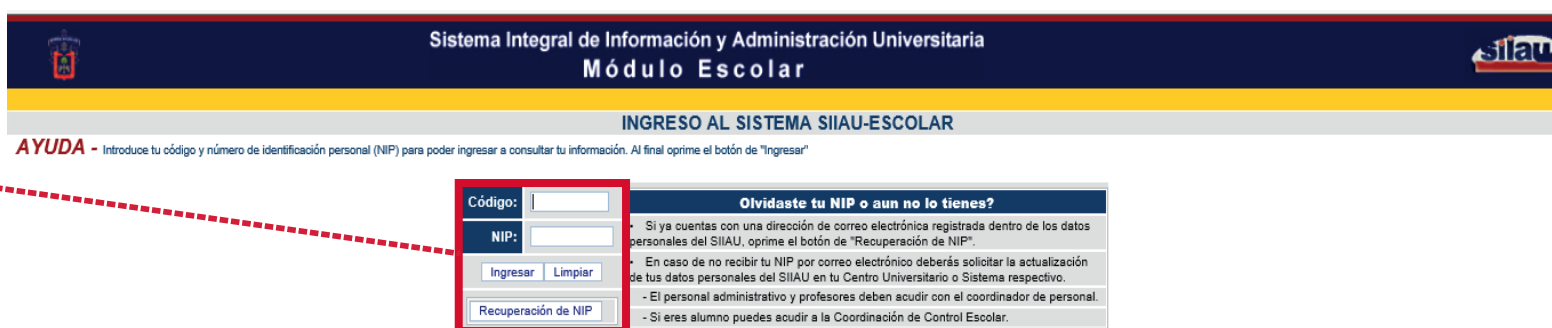



¿Cómo realizo el pago de mi matrícula?

Ingresar a la página del SIIAU, en el apartado de Sistema Escolar <http://siiavescolar.siau.udg.mx/wus/gupprincipal.inicio>

1 Registra tu código de alumno y NIP



2 Dirígete al módulo de ALUMNOS



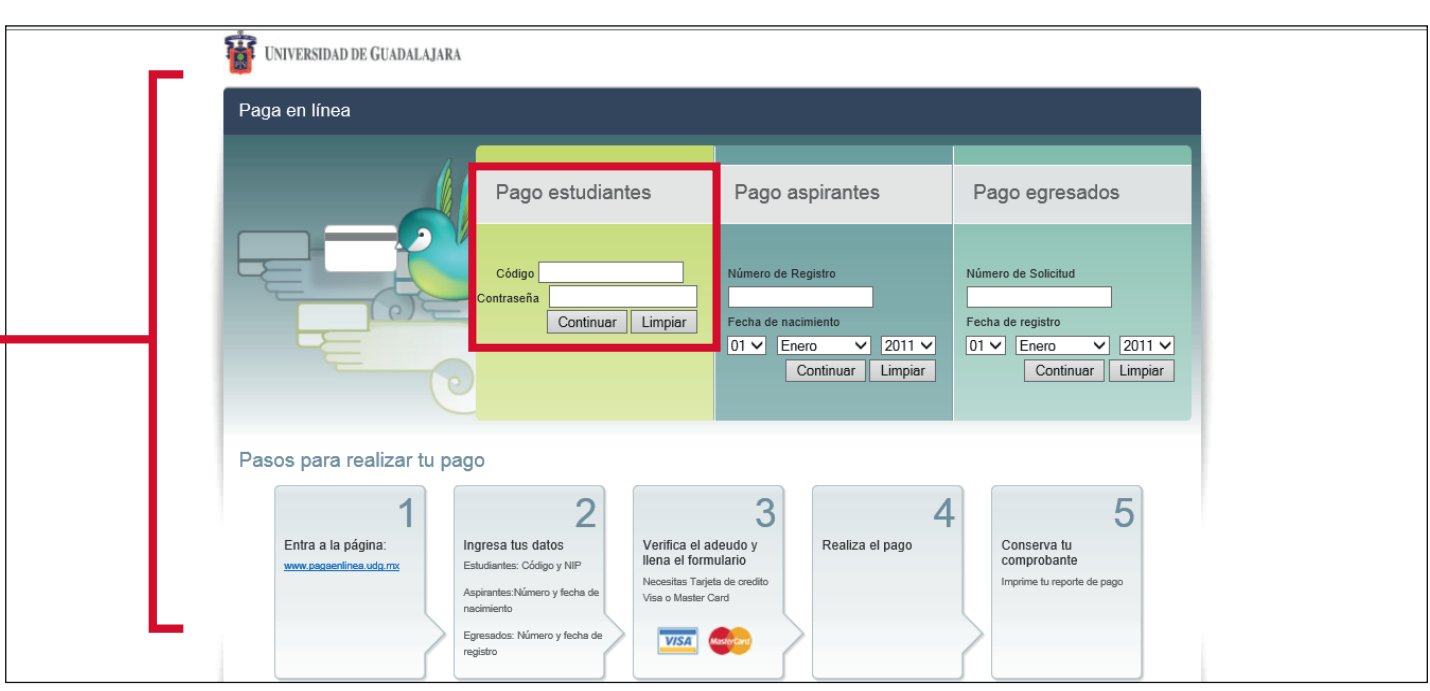
3 Del menú que se muestra, da clic en Orden de pago



4 Observarás la Consulta e impresión de la Orden de Pago del Estudiante. Posteriormente, selecciona la forma de pago dando clic en el botón correspondiente



5 Si seleccionaste Pago en Línea, visualizarás la siguiente ventana donde se indican los pasos a seguir



6 Ingresar tu Código y Contraseña en el recuadro Pago estudiantes



7 Observarás tu estado de cuenta con los conceptos a pagar. Ahora da clic en el botón Pagar.



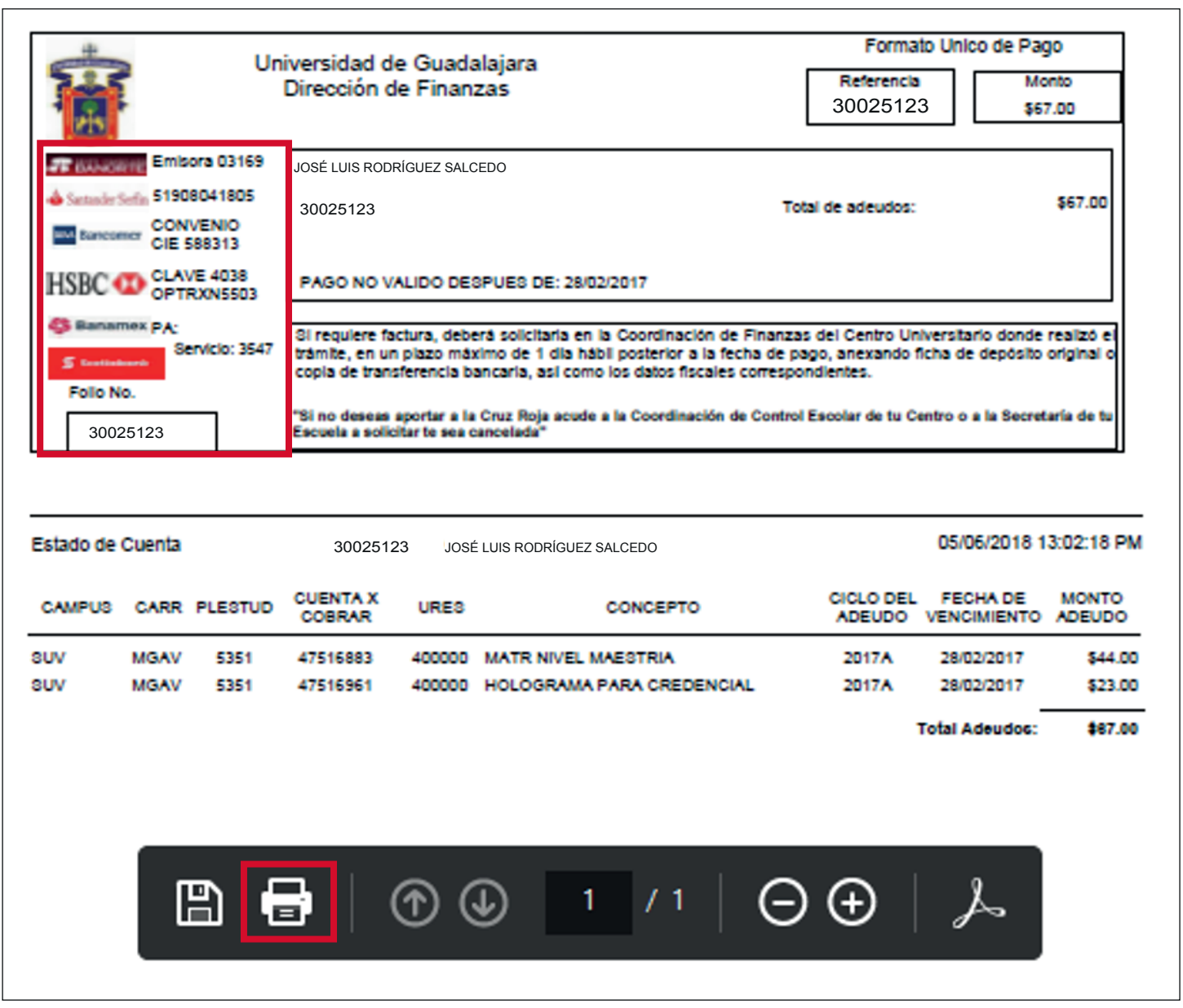
8 Tendrás visible la siguiente pantalla en donde hay que ingresar los datos de la tarjeta de crédito y dar clic en Pagar

Nota: Al procesar el pago el sistema te brinda un mensaje de **Pago exitoso guarda esta pantalla.**

El banco tarda de 2 a 5 días hábiles en reportarnos el pago. Después de este tiempo **ingresa nuevamente al SIIAU** y revisa la aplicación del pago.

Si después de 5 días hábiles no está aplicado tu pago, envía un correo a alumnos@udgvirtual.udg.mx, adjuntando la captura de pantalla del pago realizado, código de alumno y nombre completo.

9 Si seleccionaste Orden de Pago, el sistema te descarga el Formato Único de Pago. Imprímelo y paga en cualquier banco indicado en el formato



Nota: El banco tarda de 2 a 5 días hábiles en reportarnos el pago. Después de este tiempo **ingresa nuevamente a SIIAU** y revisa la aplicación del pago.

Si después de 5 días hábiles no está aplicado tu pago, envía un correo a alumnos@udgvirtual.udg.mx, adjuntando copia del comprobante de pago, código de alumno y nombre completo.

Dudas o informes:
Mtra. Martha Araceli Cadena Tejeda
alumnos@udgvirtual.udg.mx
(33) 3268 8888, ext. 18859